

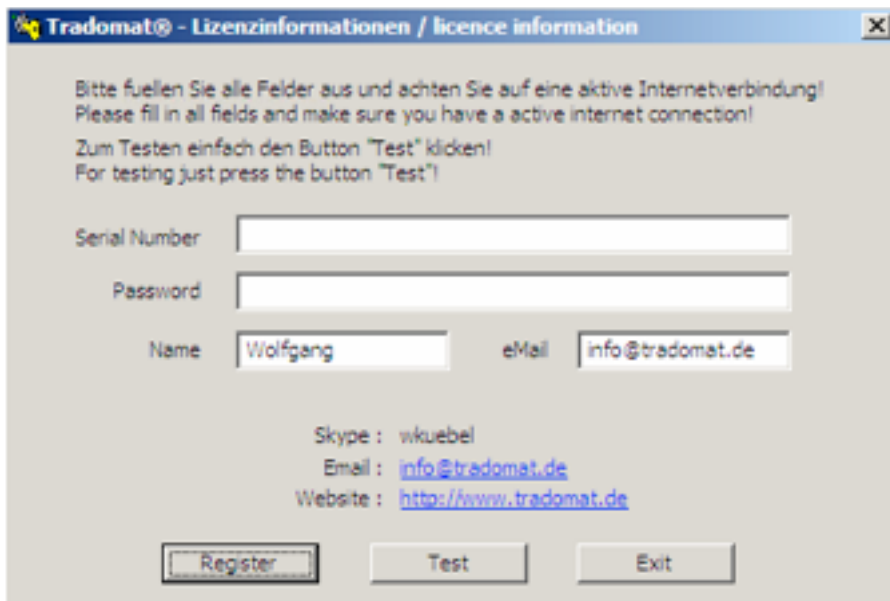
Installation eines Experts von Tradomat®:

Sie haben ein gezipptes *.exe file bekommen. Es gibt Virens Scanner, die eine Verbindung zu einem Lizenzserver (der auch noch in China steht) verdächtig finden und deshalb anschlagen.

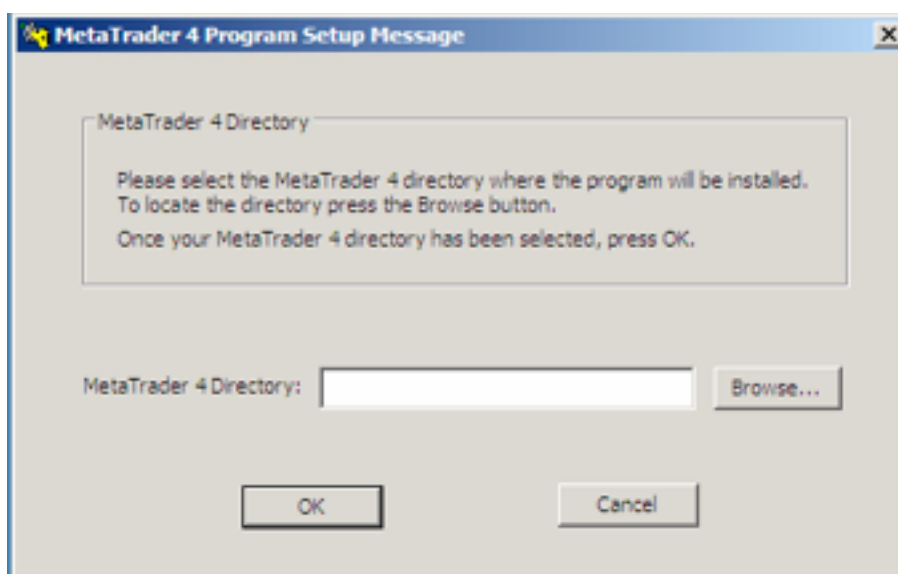
In diesem Fall sollten Sie den Virens Scanner kurzfristig deaktivieren oder eine entsprechende Ausnahme definieren! Ich versichere Ihnen, die Datei ist virenfrei!

Nach dem Auspacken des Zip Files:

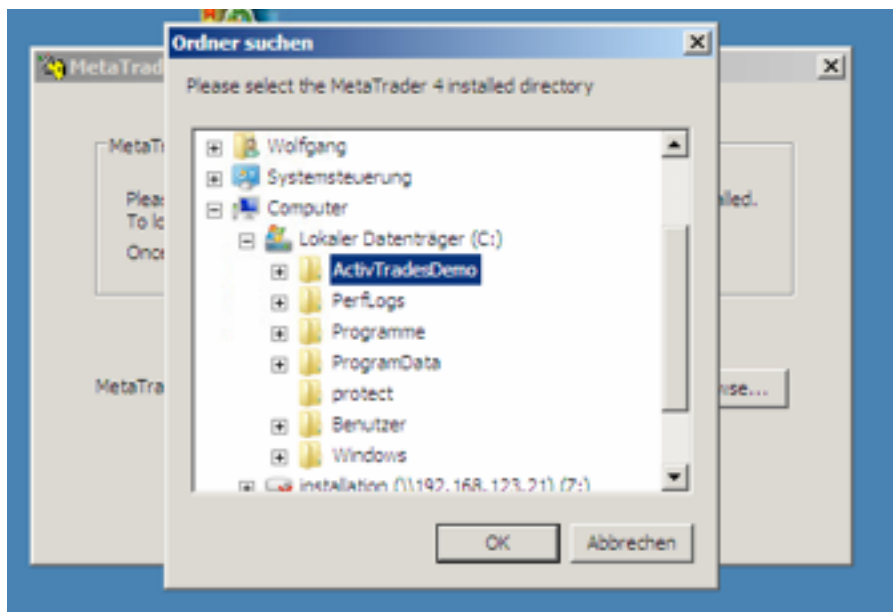
Doppelklick auf die *.exe Datei mit folgenden Ergebnis:



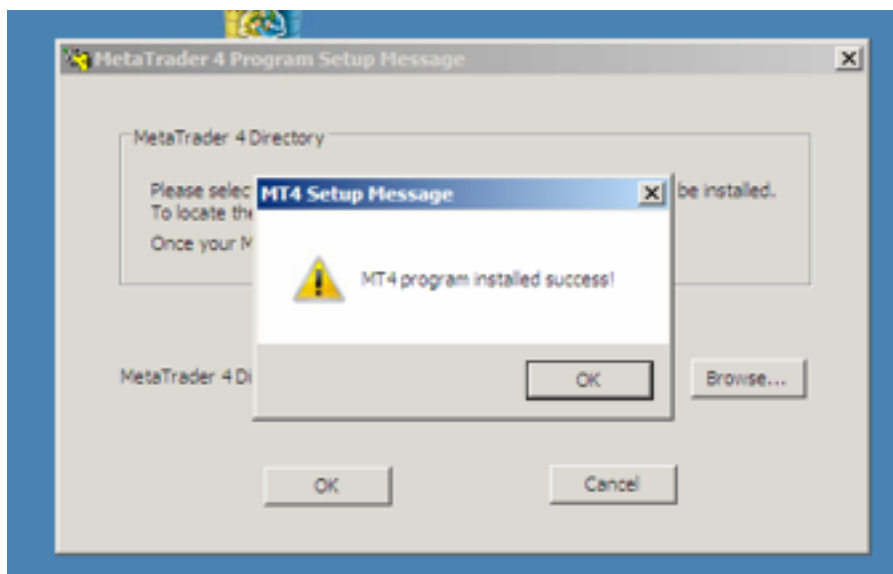
Seriennummer und Passwort können Sie zum Testen freilassen, Name und Emailadresse sind Pflicht!



Mit Klick auf „Browse“ das Stammverzeichnis Ihrer gewünschten Mt4 Installation auswählen



Beispielhaft ist hier c:\AktivTradesDemo gewählt...



Die „Installation“ war erfolgreich - die benötigten Files sind beim nächsten Start des Metatraders bzw. nach Aktualisierung des Expert Ordners im Navigator an ihrem gewohnten Platz zu finden.

Das Ablaufdatum der Lizenzierung wird im Chart ganz unten rechts angezeigt. Die kostenlose Variante läuft 30 Tage ab Aktivierung. Wenn Sie länger testen möchten, können Sie eine Jahreslizenz gegen einen Unkostenbeitrag von 10 Euro erwerben. Das wäre dann die Seriennummer, die beim ersten Bild ganz oben eingetragen wird.

Viel Spass beim Testen, für Rückfragen stehe ich gerne zur Verfügung!

<http://www.tradomat.de>