

DIE TRADONATOR@-CLASSIC EXPERTS BERUHEN ALLE AUF DEM GLEICHEN TEMPLATE, VON DAHER SEHEN DIE SETTINGS IN IHRER FORM IMMER NAHEZU GLEICH AUS, UNTERSCHIEDEN SICH LEDIGLICH IN DEN EINSTELLUNGEN SELBER.

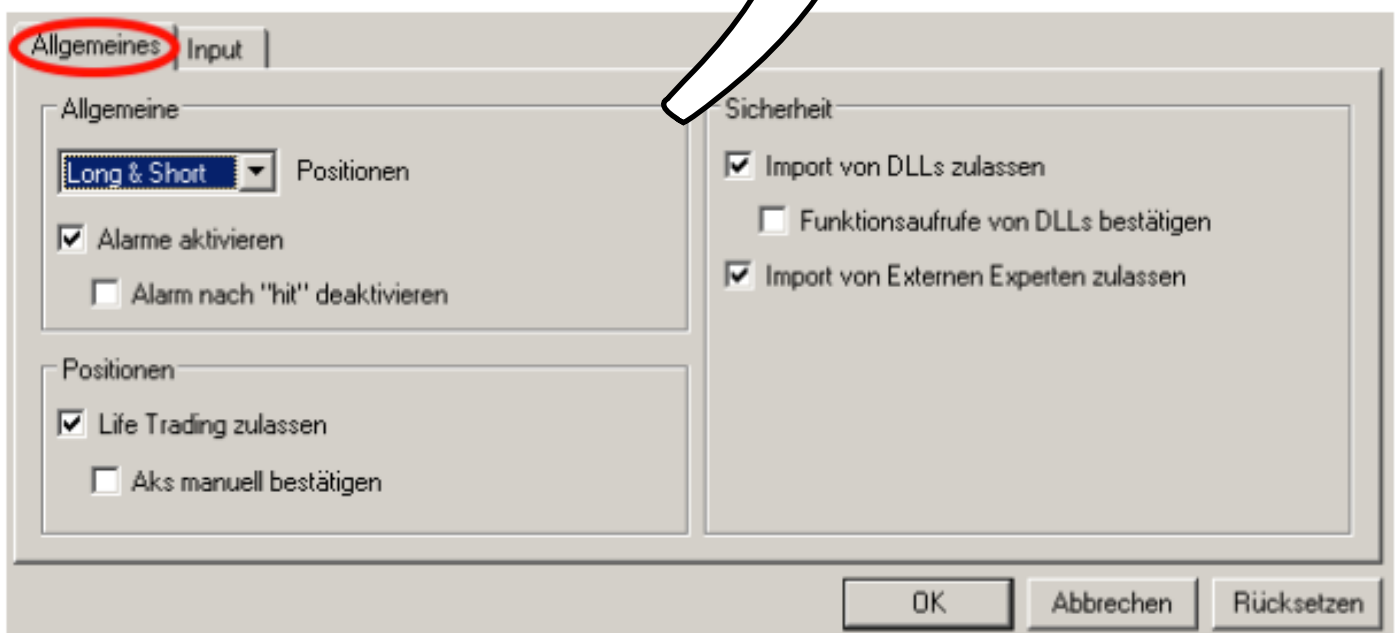
DA MACHT ES SINN, GRUNDSÄTZLICH DAS TEMPLATE BZW. DESSEN MÖGLICHE SETTINGS ZU BESCHREIBEN UND DAMIT EINE GANZ ALLGEMEINE "BESCHREIBUNG" ZU HABEN, DIE ZUDEM AUCH NOCH ZUR AUSEINANDERSETZUNG MIT DEM THEMA SETTINGS ZWINGT.

DIE JEWEILS AUSGELIEFERTEN VOREINSTELLUNGEN SIND BEI JEDEM MEINER EXPERTS AKTUELL PASSEND ZUR MARKTSITUATION UND VOM RISIKO HER EHER MODERAT AUSGELEGT, KÖNNEN ALSO FÜR GEWÖHNLICH SO WIE EINGESTELLT AUCH SOFORT EINGESETZT WERDEN.

NACH DER AKTIVIERUNG DES EXPERTS VIA DRAG & DROP AUF DEN CHART ERSCHEINT GRUNDSÄTZLICH DAS "EXPERT SETTINGS FENSTER" DER MT4 PLATFORM, IN DEM IM REITER ALLGEMEINES DIE HAKEN WIE IM BILD GEZEIGT GESETZT WERDEN SOLLTEN.

DURCH WECHSEL AUF DEN REITER INPUT GELANGT MAN ZU DEN SETTINGS DES EXPERTS SELBER, DIE AUF DEN FOLGSEITEN BESCHRIEBEN WERDEN.

DORT KANN MAN DIESE AUCH ABSPEICHERN ODER VORHER ABGESPEICHERTE LADEN!



SETTINGS TRADONATOR@-CLASSIC SERIE - ALLGEMEIN

Variable	Wert
ab __s1	---- Indicator Parameters -----
123 pATR_1	31
123 pATR_2	9
123 pATR_3	31
123 pATR_4	9

ABTEILUNG 1

MANCHE EXPERTS BERUHEN AUF INDIKATOREN, DEREN PARAMETER NICHT FIX EINGESTELLT SIND, SONDERN SICH AUCH VERÄNDERN LASSEN. FÜR DIESEN FALL IST DIESE ABTEILUNG IN DEN SETTINGS GEDACHT.

IM OBIGEN BEISPIEL WIRD DER AVERAGE TRUE RANGE GLEICH 4 MAL EINGESTELLT, WEIL DER ZUGEHÖRIGE EXPERT DIESE AUCH AN VERSCHIEDENEN STELLEN BENUTZT. DIE ZAHL SELBST BESCHREIBT IN DIESEM FALL DIE JEWEILS BETRACHTETE ANZAHL DER PERIODEN (KERZEN) IN DIE VERGANGENHEIT.

WERDEN FIX EINGESTELLTE INDIKATOREN VERWENDET, BLEIBT DIESE ABTEILUNG LEER, BZW. IST ERST GAR NICHT VORHANDEN.






Variable	Wert
ab __s2	---- SL/PT Parameters -----
123 LongStopLoss	79
1/2 LongProfitTarget	0.0
1/2 LongProfitTargetCoef	4.88
123 ShortStopLoss	79
1/2 ShortProfitTarget	0.0
1/2 ShortProfitTargetCoef	4.88
1/2 MinimumSLPT	30.0
1/2 MaximumSLPT	150.0

ABTEILUNG 2

HIER IN ABTEILUNG 2 WERDEN DIE WERTE FÜR STOPLOSS UND TAKEPROFIT EINGETRAGEN, WOBEI MAN WAHLWEISE FIXE WERTE ALS GANZE ZAHL (IM BEISPIEL OBEN FÜR STOPLOSS) ODER AUCH ALS MULTIPLIKATOR FÜR EINEN VOLATILITÄTSBERECHNETEN WERT (IM BEISPIEL OBEN FÜR TAKEPROFIT) EINTRAGEN KANN. DIESER VOLATILITÄTSBERECHNETE WERT WIEDERUM ENTSTEHT AUS DEN ATR'S, DIE IN UNSEREM BEISPIEL IN ABTEILUNG 1 DEFINIERT WERDEN.




DIE BEIDEN UNTEREN PARAMETER SETZEN DIE MINIMAL UND MAXIMAL MÖGLICHEN WERTE FÜR STOPLOSS UND TAKEPROFIT, DIE BEI DIESER BERECHNUNG NICHT ÜBER- BZW. UNTERSCHRITTEN WERDEN DÜRFEN, SONDERN GEGEBENENFALLS AUTOMATISCH PASSEND ZU DEN HIER GEWÄHLTEN EINTRÄGEN KORRIGIERT WERDEN.

SETTINGS TRADONATOR®-CLASSIC SERIE - ALLGEMEIN

Variable	Wert
 __s3	---- Move to Break Even Parameters ----
 LongBreakEvenAtPipsProfit	0.0
 LongBreakEvenAtPipsProfitCoef	1.46
 ShortBreakEvenAtPipsProfit	0.0
 ShortBreakEvenAtPipsProfitCoef	1.46






ABTEILUNG 3

HIER WERDEN DIE WERTE FÜR DEN BREAK EVEN EINGETRAGEN, WIEDERUM ENTWEDER ALS GANZE ZAHL, ODER ALS VOLATILITÄTSBERECHNETER WERT. BEI ERREICHEN DIESES WERTES WIRD DER STOPLOSS FÜR DIE POSITION AUTOMATISCH AUF DEN EINSTANDSPREIS GESETZT UND EIN MINUS IST MIT DIESER POSITION NICHT MEHR MÖGLICH.

Variable	Wert
 __s4	---- Trailing Stop Parameters ----
 LongTrailingStopPips	0
 ShortTrailingStopPips	0

ABTEILUNG 4







HIER SETZEN SIE DIE TRAILING STOPS IN GANZEN ZAHLEN.

Variable	Wert
 __s5	---- Stop/Limit Order Price Parameters ----
 LongPriceCoef	0.0
 LongExpirationAfterBars	23
 ShortPriceCoef	0.0
 ShortExpirationAfterBars	23

ABTEILUNG 5








IN DIESER ABTEILUNG WERDEN DIE PARAMETER ZUR BERECHNUNG EINER PENDING ORDER GESETZT, IM BEISPIEL SIND VOLATILITÄTSBERECHNETE EINSTIEGE VORGEGEHEN UND KERZENABHÄNGIGE GÜLTIGKEITSDAUER. SOLLTE DER EA ALSO MIT PENDING ORDERS ARBEITEN WIRD EINERSEITS DER EINSTIEG IN DIE ORDER MIT EINEM BERECHNETEN PREIS BESTIMMT UND DIE LÄNGE DER GÜLTIGKEIT DER ORDER IN KERZEN GERECHNET FESTGELEGT.

SETTINGS TRADONATOR®-CLASSIC SERIE - ALLGEMEIN

Variable	Wert
 __s6	---- Money Management Parameters -----...
 UseMoneyManagement	false
 Lots	0.1
 LotsDecimals	2
 RiskInPercent	2.0
 MaximumLots	0.5











HIER WERDEN DIE PARAMETER FÜR DAS MONEYMANAGEMENT BESTIMMT. STEHT USE MONEMANAGEMENT AUF FALSE, GILT NUR DIE LOTTOZAHL IN LOTS ALS FIXER WERT, ALLE ANDEREN PARAMETER BLEIBEN DANN IRRELEVANT. SCHALTEN SIE DAS MONEYMANAGEMENT MIT TRUE EIN, WIRD DER PARAMETER LOTS IRRELEVANT UND DIE GEHANDELTE LOTTOZAHL WIRD ENTSPRECHEND DER EINGABEN IN RISKINPERCENT BERECHNET. DABEI WIRD DER IN MAXIMUMLOTS EINGESTELLTE WERT JEDOCH KEINESFALLS ÜBERSCHRITTEN (SICHERHEITSFEATURE). MIT LOTSDECIMAL BESTIMMEN SIE, WELCHE LOTGRÖßEN SIE BEI IHREM BROKER HANDELN KÖNNEN HANDELN KÖNNEN (MICROLOTS, 0.01 = 2, MINILOTS, 0,1 =1).

Variable	Wert
 __s7	---- Trading Logic Settings -----
 LimitTradingToRange	false
 TradingRangeFrom	08:00
 TradingRangeTo	16:00
 ExitAtEndOfDayOrRange	false
 MaxTradesPerDay	0
 FridayEndOfTrading	










IN ABTEILUNG 7 KÖNNEN SIE DIVERSE BEGRENZUNGEN EINSTELLEN, ZUM BEISPIEL EINE ZEITBEGRENZUNG AUF EINE BESTIMMTE TAGESZEIT (LIMITTRADINGTORANGE MUSS DANN AUF TRUE GESTELLT WERDEN), OB DER EA AM ENDE DER EVENTUELL GEWÄHLTEN RANGE ALLE TRADES BEENDEN SOLL, UND AUCH WIEVIEL TRADES PRO TAG ÜBERHAUPT ZUGELASSEN SIND (MAXTRADESPERDAY).

SETTINGS TRADONATOR®-CLASSIC SERIE - ALLGEMEIN

Variable	Wert
 __s8	---- Trading Date Parameters -----
 TradeSunday	false
 TradeMonday	true
 TradeTuesday	true
 TradeWednesday	true
 TradeThursday	true
 TradeFriday	true
 TradeSaturday	false



IM TAGESMANAGEMENT KÖNNEN SIE JEDEN EINZELNEN TAG FÜR DAS TRADING AKTIVIEREN ODER DEAKTIVIEREN

 __s9	---- Other Parameters -----
 MaxSlippage	3
 CustomComment	Some comment
 MagicNumber	12345
 TradeLong	true
 TradeShort	true
 HandleSLPTByEA	false



IN DER LETZTEN ABTEILUNG BESTIMMEN SIE NOCH GANZ GRUNDSÄTZLICHE PARAMETER WIE DIE AKZEPTIERTE SLIPPAGE, OB LONGS ODER SHORTS ERLAUBT SIND UND OB DIE TAKE PROFITS UND STOPLOSS MARKEN BEIM BROKER HINTERLEGT SIND, ODER VOM EXPERT VERWALTET WERDEN (HANDLESSLTPBYEA). AUSSERDEM KÖNNEN SIE FÜR JEDEN CHART EINEN EIGENEN INDIVIDUELLEN KOMMENTAR HINTERLEGEN. DIE MAGICNUMMER MUSS SOWIESO BEI JEDEM EINGESETZTEN EXPERT AUF DEM GLEICHEN KONTO UNTERSCHIEDLICH SEIN, BEACHTEN SIE DIES!

VIEL ERFOLG!